



Relatório Analítico dos Investimentos

em abril de 2026

Este relatório atende a Portaria MTP N° 1.467, de 2 de junho de 2022.

Total para cálculo dos limites da Resolução: R\$ 46.564.038,62

Disponibilidades Financeiras: R\$ 0,00

PL Total: R\$ 46.564.038,62

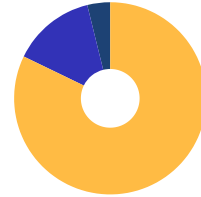
Fundo	Resgate Carência	Saldo	Particip. S/ PL	Cotistas	% PL Fundo % RPPS/Fundo	Lei
13.322.205/0001-35 BB IDKA 2 TÍTULOS PÚBLICOS RESP LIMITADA FIF RENDA FIXA PREVIDENCIÁRIO	D+1 Não há	193.251,52	0,42%	642	0,00%	7º I
03.543.447/0001-03 BB IMA-B 5 RESP LIMITADA FIF CIC RENDA FIXA PREVIDENCIÁRIO LP	D+1 Não há	1.350.292,31	2,90%	600	0,04%	7º I
07.442.078/0001-05 BB IMA-B TÍTULOS PÚBLICOS RESP LIMITADA FIF RENDA FIXA PREVIDENCIÁRIO	D+1 Não há	17.410,26	0,04%	405	0,00%	7º I
11.328.882/0001-35 BB IRF-M 1 TÍTULOS PÚBLICOS RESP LIMITADA FIF CIC RENDA FIXA PREVIDENCIÁRIO	D+0 Não há	118.222,12	0,25%	1.201	0,00%	7º I
63.197.167/0001-04 BB PERFIL SOBERANO RESP LIMITADA FIF CIC RENDA FIXA REFERENCIADO DI PREVIDENCIÁR...	0 Não há	744.963,17	1,60%	194	0,06%	7º I
04.857.834/0001-79 BB TESOURO SELIC RESP LIMITATA FIF CIC RENDA FIXA LP	D+0 Não há	51.255,76	0,11%	141.939	0,00%	7º I
54.602.092/0001-09 BB TÍTULOS PÚBLICOS VÉRTICE 2026 RESP LIMITADA FIF RENDA FIXA PREVIDENCIÁRIO	D+0 17/08/2026	3.754.644,87	8,06%	414	0,08%	7º I
55.746.782/0001-02 BB TÍTULOS PÚBLICOS VÉRTICE 2027 II RESP LIMITADA FIF RENDA FIXA PREVIDENCIÁRIO	D+0 17/05/2027	3.248.733,92	6,98%	120	0,31%	7º I
46.134.096/0001-81 BB TÍTULOS PÚBLICOS VÉRTICE 2027 RESP LIMITADA FIF RENDA FIXA PREVIDENCIÁRIO	D+0 15/05/2027	222.151,92	0,48%	222	0,02%	7º I
49.963.751/0001-00 BB TÍTULOS PÚBLICOS VÉRTICE 2028 RESP LIMITADA FIF RENDA FIXA PREVIDENCIÁRIO	D+0 15/08/2028	3.510.040,32	7,54%	138	0,36%	7º I
39.255.739/0001-80 BB TÍTULOS PÚBLICOS VÉRTICE ESPECIAL 2026 RESP LIMITADA FIF RENDA FIXA PREVIDENC...	D+0 Não há	3.876.395,76	8,32%	152	0,28%	7º I
56.134.800/0001-50 CAIXA BRASIL ESPECIAL 2026 TÍTULOS PÚBLICOS RESP LIMITADA FIF RENDA FIXA	D+0 17/08/2026	931.983,58	2,00%	305	0,03%	7º I

Fundo	Resgate Carência	Saldo	Particip. S/ PL	Cotistas	% PL Fundo % RPPS/Fundo	Lei
56.208.863/0001-03 CAIXA BRASIL ESPECIAL 2027 TÍTULOS PÚBLICOS RESP LIMITADA FIF RENDA FIXA	D+0 17/05/2027	140.840,29	0,30%	103	0,02%	7º I
23.215.097/0001-55 CAIXA BRASIL GESTÃO ESTRATÉGICA RESP LIMITADA FIF CIC RENDA FIXA	D+0 Não há	1.217.323,81	2,61%	502	0,03%	7º I
14.386.926/0001-71 CAIXA BRASIL IDKA IPCA 2A TÍTULOS PÚBLICOS RESP LIMITADA FIF RENDA FIXA LP	D+0 Não há	1.809.533,19	3,89%	613	0,06%	7º I
11.060.913/0001-10 CAIXA BRASIL IMA-B 5 TÍTULOS PÚBLICOS RESP LIMITADA FIF RENDA FIXA LP	D+0 Não há	2.029.580,31	4,36%	696	0,04%	7º I
10.740.670/0001-06 CAIXA BRASIL IRF-M 1 TÍTULOS PÚBLICOS RESP LIMITADA FIF RENDA FIXA	D+0 Não há	2.955.522,50	6,35%	1.150	0,03%	7º I
05.164.356/0001-84 CAIXA BRASIL TÍTULOS PÚBLICOS RESP LIMITADA FIF RENDA FIXA LP	D+0 Não há	732.621,85	1,57%	936	0,01%	7º I
35.292.588/0001-89 BB ALOCAÇÃO ATIVA RETORNO TOTAL RESP LIMITADA FIF CIC RENDA FIXA PREVIDENCIÁRIO	D+3 Não há	643.015,66	1,38%	467	0,01% 58,50% 19 III § 2º	7º V
07.861.554/0001-22 BB IMA-B RESP LIMITADA FIF RENDA FIXA PREVIDENCIÁRIO	D+1 Não há	206.217,43	0,44%	143	0,04% 60,20% 19 III § 2º	7º V
13.077.418/0001-49 BB PERFIL RESP LIMITADA FIF CIC RENDA FIXA REFERENCIADO DI PREVIDENCIÁRIO LP	D+0 Não há	4.455.323,25	9,57%	1.260	0,02% 52,10% 19 III § 2º	7º V
44.345.473/0001-04 BB RENDA FIXA ATIVA PLUS LONGO PRAZO FIC FIF RESPONSABILIDADE LIMITADA	D+1 du Não há	116.863,88	0,25%	43.588	0,00% 15,80%	7º V
35.536.532/0001-22 CAIXA BRASIL ATIVA RESP LIMITADA FIF CIC RENDA FIXA LP	D+1 Não há	1.593.836,51	3,42%	80	0,35% 97,70% 19 III § 2º	7º V
03.737.206/0001-97 CAIXA BRASIL RESP LIMITADA FIF RENDA FIXA REFERENCIADO DI LP	D+0 Não há	4.341.820,42	9,32%	1.263	0,01% 66,70% 19 III § 2º	7º V
36.178.569/0001-99 BB BOLSA AMERICANA RESP LIMITADA FIF AÇÕES	D+3 Não há	1.333.427,54	2,86%	19.948	0,08% 24,10%	8º I

Fundo	Resgate Carência	Saldo	Particip. S/ PL	Cotistas	% PL Fundo % RPPS/Fundo	Lei
00.822.059/0001-65 BB IBOVESPAATIVO FIC AÇÕES	D+4 Não há	417.808,69	0,90%	19.523	0,06% 43,00%	8º I
29.258.294/0001-38 BB VALOR RESP LIMITADA FIF CIC AÇÕES	D+33 Não há	2.075.275,60	4,46%	909	0,33% 68,50% 19 III § 2º	8º I
30.068.224/0001-04 CAIXA AÇÕES MULTIGESTOR RESP LIMITADA FIF CIC AÇÕES	D+25 Não há	235.917,57	0,51%	607	0,08% 90,30% 19 III § 2º	8º I
30.068.169/0001-44 CAIXA BRASIL AÇÕES LIVRE QUANTITATIVO RESP LIMITADA FIF CIC AÇÕES	D+15 Não há	1.047.329,30	2,25%	183	0,11% 99,80% 19 III § 2º	8º I
14.507.699/0001-95 CAIXA EXPERT VINCI VALOR RPPS RESP LIMITADA FIF CIC AÇÕES	D+23 Não há	435.474,51	0,94%	96	0,05% 99,30% 19 III § 2º	8º I
21.470.644/0001-13 BB GLOBAIS INSTITUCIONAL RESP LIMITADA FIF AÇÕES	D+4 Não há	364.795,22	0,78%	96	0,03% 33,30%	8º III
17.502.937/0001-68 CAIXA INSTITUCIONAL RESP LIMITADA FIF AÇÕES BDR NÍVEL I	D+4 Não há	600.543,58	1,29%	353	0,03% 87,90% 19 III § 2º	8º III
08.070.841/0001-87 CAIXA ALOCAÇÃO MACRO RESP LIMITADA FIF CIC MULTIMERCADO LP	D+4 Não há	1.125.320,85	2,42%	2.570	0,12% 45,20%	10º I
30.036.235/0001-02 CAIXA INDEXA BOLSA AMERICANA RESP LIMITADA FIF MULTIMERCADO LP	D+1 Não há	666.301,15	1,43%	7.604	0,03% 71,20% 19 III § 2º	10º I

Enquadramento e Política de Investimento (RENDA FIXA) - base (Abril / 2026) - Resolução CMN nº 5.272, 18/12/2025

Artigos - Renda Fixa	Resolução	Carteira \$	Carteira	Estratégia PI - 2026			GAP Superior
				Inf	Alvo	Sup	
7º I - Fundo/Classe 100% Título Públicos ou ETF TP TN	100,00%	26.904.767,46	57,78%	0,00%	59,00%	100,00%	19.659.271,16
7º II - Títulos Públicos - Oferta Primária/Plataformas	100,00%	0,00	0,00%	0,00%	5,00%	100,00%	46.564.038,62
7º V - Fundo/Classe de Investimento em Renda Fixa/ETF sem Crédito Privado	0,00%	11.357.077,15	24,39%	0,00%	20,00%	30,00%	2.612.134,44
Total Renda Fixa	100,00%	38.261.844,61	82,17%	0,00%	84,00%	230,00%	

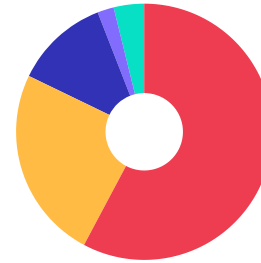


- RENDA FIXA 38.261.844,61
- RENDA VARIÁVEL 6.510.572,01
- ESTRUTURADOS 1.791.622,00

Enquadramento e Política de Investimento (RENDA VARIÁVEL E EXTERIOR) - base (Abril / 2026) - Resolução CMN nº 5.272, 18/12/2025

Artigos - Renda Variável / Estruturado / Imobiliário	Resolução	Carteira \$	Carteira	Estratégia PI - 2026			GAP Superior
				Inf	Alvo	Sup	
8º I - Fundo/Classe de Investimento em Ações	0,00%	5.545.233,21	11,91%	0,00%	11,00%	14,00%	973.732,20
8º III - Fundo/Classe BDR - Ações e BDR - ETF	0,00%	965.338,80	2,07%	0,00%	2,00%	3,00%	431.582,36
10º I - Fundo/Classe de Investimento Multimercado	0,00%	1.791.622,00	3,85%	0,00%	3,00%	5,89%	950.999,87
Total Renda Variável / Estruturado / Imobiliário	30,00%	8.302.194,01	17,83%	0,00%	16,00%	22,89%	

Empréstimo Consignado	Resolução	Carteira \$	Carteira	Estratégia de Alocação PI - 2026			GAP Superior
				Inferior	Alvo	Superior	
12º - Empréstimos Consignados	5,00%	0,00	0,00%	0,00%	0,00%	5,00%	2.328.201,93



7º I 7º V 8º I 8º III 10º I

Estratégia de Alocação para os Próximos 5 Anos

Artigos	Estratégia de Alocação - 2026		Limite Inferior (%)	Limite Superior (%)
	Carteira \$	Carteira %		
Artigo 7º, Inciso I	26.904.767,46	57,78	0,00	100,00
Artigo 7º, Inciso II	0,00	0,00	0,00	100,00
Artigo 7º, Inciso V	11.357.077,15	24,39	0,00	30,00
Artigo 8º, Inciso I	5.545.233,21	11,91	0,00	14,00
Artigo 8º, Inciso III	965.338,80	2,07	0,00	3,00
Artigo 10º, Inciso I	1.791.622,00	3,85	0,00	5,89
Artigo 12º	0,00	0,00	0,00	5,00

Retorno dos investimentos e Benchmark's de ativos no mês de Abril/2026 - RENDA FIXA

	Mês	Ano	3M	6M	12M	24M	VaR Mês	Volatilidade 12M
IPCA (Benchmark)	0,67%	2,60%	2,27%	3,13%	4,39%	10,16%	-	-
CAIXA BRASIL ATIVA RESP LIMITADA FIF CIC RENDA FIXA LP	1,10%	3,64%	2,25%	5,85%	11,40%	21,72%	0,91%	1,75%
CAIXA BRASIL GESTÃO ESTRATÉGICA RESP LIMITADA FIF CIC RENDA FIXA	1,24%	3,62%	1,61%	5,50%	12,77%	23,64%	1,82%	2,81%

CDI (Benchmark)	1,09%	4,54%	3,34%	6,93%	14,83%	27,97%	-	-
BB PERFIL RESP LIMITADA FIF CIC RENDA FIXA REFERENCIADO DI PREVID...	1,09%	4,55%	3,32%	6,96%	14,90%	28,16%	0,03%	0,05%
CAIXA BRASIL TÍTULOS PÚBLICOS RESP LIMITADA FIF RENDA FIXA LP	1,09%	4,52%	3,26%	6,85%	14,69%	27,71%	0,06%	0,12%
CAIXA BRASIL RESP LIMITADA FIF RENDA FIXA REFERENCIADO DI LP	1,10%	4,53%	3,32%	6,93%	14,84%	28,18%	0,04%	0,04%
BB TESOURO SELIC RESP LIMITATA FIF CIC RENDA FIXA LP	1,07%	4,47%	3,29%	6,81%	14,56%	27,36%	0,00%	0,02%
BB PERFIL SOBERANO RESP LIMITADA FIF CIC RENDA FIXA REFERENCIADO ...	1,07%	-	-	-	-	-	0,00%	-
BB RENDA FIXA ATIVA PLUS LONGO PRAZO FIC FIF RESPONSABILIDADE LIM...	1,15%	7,18%	5,76%	9,48%	18,17%	31,98%	0,90%	3,91%
BB ALOCAÇÃO ATIVA RETORNO TOTAL RESP LIMITADA FIF CIC RENDA FIXA ...	1,18%	4,76%	3,53%	7,13%	14,59%	25,87%	0,18%	0,32%

IMA-B (Benchmark)	1,81%	4,85%	3,81%	7,32%	12,35%	17,46%	-	-
BB IMA-B TÍTULOS PÚBLICOS RESP LIMITADA FIF RENDA FIXA PREVIDENCI...	1,79%	4,77%	3,75%	7,18%	12,14%	16,94%	1,79%	4,25%
BB IMA-B RESP LIMITADA FIF RENDA FIXA PREVIDENCIÁRIO	1,79%	4,73%	3,72%	7,12%	12,03%	16,76%	1,79%	4,24%

IMA-B 5 (Benchmark)	1,32%	5,23%	3,98%	7,37%	11,98%	22,47%	-	-
BB IMA-B 5 RESP LIMITADA FIF CIC RENDA FIXA PREVIDENCIÁRIO LP	1,30%	5,15%	3,92%	7,25%	11,80%	21,94%	0,78%	1,77%
CAIXA BRASIL IMA-B 5 TÍTULOS PÚBLICOS RESP LIMITADA FIF RENDA FIX...	1,31%	5,16%	3,93%	7,26%	11,77%	21,96%	0,78%	1,78%

Retorno dos investimentos e Benchmark's de ativos no mês de Abril/2026 - RENDA FIXA

	Mês	Ano	3M	6M	12M	24M	VaR Mês	Volatilidade 12M
IRF-M 1 (Benchmark)	0,99%	4,31%	3,07%	6,65%	14,44%	27,15%	-	-
BB IRF-M 1 TÍTULOS PÚBLICOS RESP LIMITADA FIF CIC RENDA FIXA PREV...	0,99%	4,22%	3,00%	6,51%	14,09%	26,38%	0,32%	0,32%
CAIXA BRASIL IRF-M 1 TÍTULOS PÚBLICOS RESP LIMITADA FIF RENDA FIX...	1,02%	4,26%	3,03%	6,56%	14,21%	26,64%	0,33%	0,32%
IDKA IPCA 2 Anos (Benchmark)	1,18%	5,09%	3,82%	7,29%	12,05%	22,23%	-	-
BB IDKA 2 TÍTULOS PÚBLICOS RESP LIMITADA FIF RENDA FIXA PREVIDENC...	1,22%	5,11%	3,89%	7,23%	11,92%	22,10%	0,78%	1,63%
CAIXA BRASIL IDKA IPCA 2A TÍTULOS PÚBLICOS RESP LIMITADA FIF REND...	1,21%	5,11%	3,85%	7,24%	11,76%	21,52%	0,82%	1,74%
IPCA + 5,00% ao ano (Benchmark)	1,06%	4,23%	3,52%	5,67%	9,61%	21,46%	-	-
BB TÍTULOS PÚBLICOS VÉRTICE 2027 RESP LIMITADA FIF RENDA FIXA PRE...	1,21%	5,36%	4,26%	7,48%	12,23%	21,77%	0,38%	1,22%
CAIXA BRASIL ESPECIAL 2026 TÍTULOS PÚBLICOS RESP LIMITADA FIF REN...	1,45%	2,90%	1,72%	4,71%	7,06%	-	0,42%	4,23%
CAIXA BRASIL ESPECIAL 2027 TÍTULOS PÚBLICOS RESP LIMITADA FIF REN...	1,22%	5,41%	4,30%	4,37%	5,83%	-	0,38%	4,23%
BB TÍTULOS PÚBLICOS VÉRTICE 2027 II RESP LIMITADA FIF RENDA FIXA ...	1,22%	5,41%	4,29%	7,55%	12,38%	-	0,38%	1,22%
BB TÍTULOS PÚBLICOS VÉRTICE 2026 RESP LIMITADA FIF RENDA FIXA PRE...	1,45%	5,99%	4,78%	7,85%	13,64%	-	0,42%	0,81%
BB TÍTULOS PÚBLICOS VÉRTICE 2028 RESP LIMITADA FIF RENDA FIXA PRE...	1,21%	5,03%	3,71%	7,17%	11,22%	20,16%	0,91%	2,22%
BB TÍTULOS PÚBLICOS VÉRTICE ESPECIAL 2026 RESP LIMITADA FIF RENDA...	1,46%	5,99%	4,78%	7,86%	-	-	0,42%	-

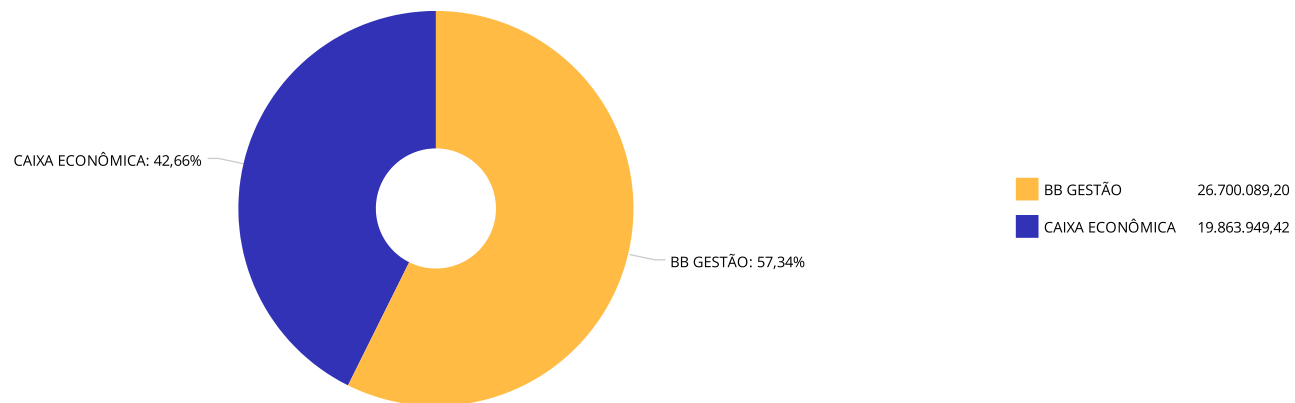
Retorno dos investimentos e Benchmark's de ativos no mês de Abril/2026 - RENDA VARIÁVEL, ESTRUTURADOS E FUNDO IMOBILIÁRIO

	Mês	Ano	3M	6M	12M	24M	VaR Mês	Volatilidade 12M
CDI (Benchmark)	1,09%	4,54%	3,34%	6,93%	14,83%	27,97%	-	-
CAIXA ALOCAÇÃO MACRO RESP LIMITADA FIF CIC MULTIMERCADO LP	1,47%	4,65%	3,16%	6,90%	15,46%	24,02%	1,09%	1,44%

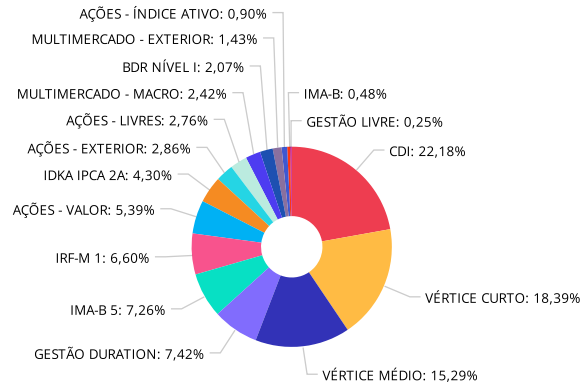
Global BDRX (Benchmark)	7,77%	-4,45%	-1,44%	-3,67%	22,62%	51,65%	-	-
BB GLOBAIS INSTITUCIONAL RESP LIMITADA FIF AÇÕES	8,56%	-4,08%	-0,84%	-3,61%	16,82%	36,66%	6,31%	13,53%
CAIXA INSTITUCIONAL RESP LIMITADA FIF AÇÕES BDR NÍVEL I	7,91%	-4,63%	-1,47%	-3,91%	21,25%	48,90%	6,08%	13,76%

Ibovespa (Benchmark)	-0,08%	16,26%	3,28%	25,26%	38,69%	48,75%	-	-
BB VALOR RESP LIMITADA FIF CIC AÇÕES	-1,29%	13,79%	1,26%	21,40%	31,59%	32,22%	7,81%	15,78%
BB IBOVESPA ATIVO FIC AÇÕES	-1,64%	16,20%	2,69%	27,05%	39,07%	40,83%	7,97%	16,77%
CAIXA BRASIL AÇÕES LIVRE QUANTITATIVO RESP LIMITADA FIF CIC AÇÕES	-0,71%	4,42%	-9,00%	11,82%	29,80%	36,78%	10,93%	21,11%
CAIXA AÇÕES MULTIGESTOR RESP LIMITADA FIF CIC AÇÕES	-1,74%	6,10%	-2,52%	10,36%	19,48%	21,75%	8,50%	17,68%
CAIXA EXPERT VINCI VALOR RPPS RESP LIMITADA FIF CIC AÇÕES	0,40%	14,93%	2,97%	22,37%	35,62%	42,29%	7,72%	17,18%

S&P 500 (Moeda Original) (Benchmark)	10,42%	5,31%	3,89%	5,39%	29,45%	43,16%	-	-
BB BOLSA AMERICANA RESP LIMITADA FIF AÇÕES	11,01%	7,43%	5,70%	9,55%	38,54%	57,68%	4,93%	11,82%
CAIXA INDEXA BOLSA AMERICANA RESP LIMITADA FIF MULTIMERCADO LP	11,28%	7,57%	6,17%	10,00%	41,38%	63,12%	5,32%	12,33%



Distribuição dos ativos por Sub-Segmentos - base (Abril / 2026)

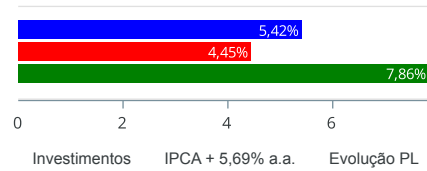


CDI	10.325.984,45	VÉRTICE CURTO	8.563.024,21	VÉRTICE MÉDIO	7.121.766,45	GESTÃO DURATION	3.454.175,98
IMA-B 5	3.379.872,62	IRF-M 1	3.073.744,62	AÇÕES - VALOR	2.510.750,11	IDKA IPCA 2A	2.002.784,71
AÇÕES - EXTERIOR	1.333.427,54	AÇÕES - LIVRES	1.283.246,87	MULTIMERCADO - MACRO	1.125.320,85	BDR NÍVEL I	965.338,80
MULTIMERCADO - EXTERIOR	666.301,15	AÇÕES - ÍNDICE ATIVO	417.808,69	IMA-B	223.627,69	GESTÃO LIVRE	116.863,88

Retorno e Meta de Rentabilidade acumulados no ano de 2026

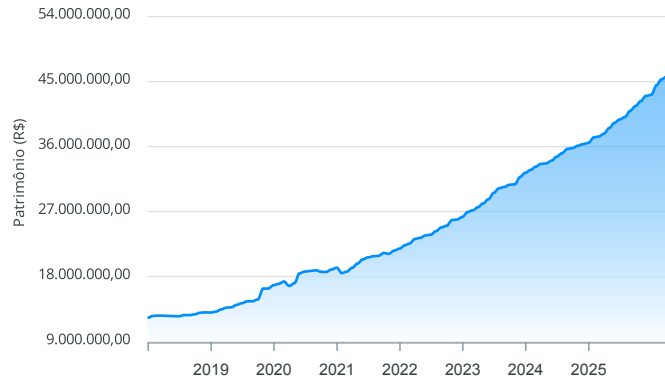
Mês	Saldo Anterior	Aplicações	Resgates	Saldo no Mês	Retorno	Retorno Acum	Retorno Mês	Retorno Acum	Meta Mês	Meta Acum	Gap Acum	VaR
Janeiro	43.171.124,81	862.000,00	462.500,00	44.500.091,71	929.466,90	929.466,90	2,13%	2,13%	0,79%	0,79%	268,75%	1,45%
Fevereiro	44.500.091,71	1.167.400,90	813.848,78	45.299.926,56	446.282,73	1.375.749,63	0,99%	3,15%	1,10%	1,90%	165,64%	1,59%
Março	45.299.926,56	608.811,71	491.000,00	45.710.531,66	292.793,39	1.668.543,02	0,64%	3,81%	1,37%	3,30%	115,73%	2,44%
Abril	45.710.531,66	631.864,37	486.900,00	46.564.038,62	708.542,59	2.377.085,61	1,55%	5,42%	1,11%	4,45%	121,88%	1,54%

Investimentos x Meta de Rentabilidade x PL



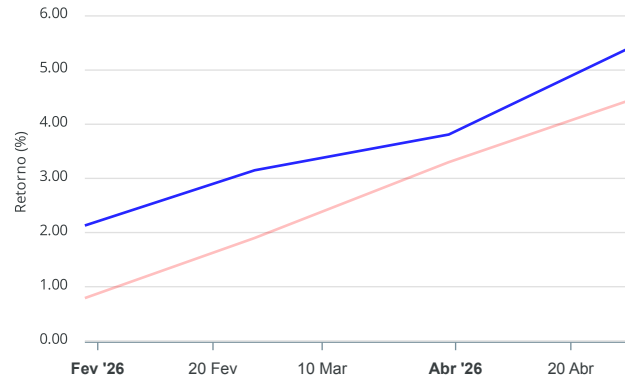
Gráficos ilustrativos de Evolução Patrimonial e indicadores

Evolução do Patrimônio



Comparativo

ANO 36M



- Investimentos Meta de Rentabilidade CDI IMA-B
- IMA-B 5 IMA-B 5+ IMA Geral IRF-M IRF-M 1
- IRF-M 1+ Ibovespa IBX SMLL IDIV
- Investimentos Meta de Rentabilidade CDI IMA-B
- IMA-B 5
- IMA-B 5+ IMA Geral IRF-M IRF-M 1 IRF-M 1+
- Ibovespa IBX SMLL IDIV

Retorno dos Investimentos após as movimentações (aplicações e resgates) no mês de Abril/2026

FUNDOS DE RENDA FIXA

Ativos Renda Fixa	Saldo Anterior	Aplicações	Resgates	Saldo Atual	Retorno (R\$)	Retorno (%)	(%) Instit	Var - Mês
BB IMA-B TÍTULOS PÚBLICOS RESP LIMITADA FIF RENDA ...	17.103,38	0,00	0,00	17.410,26	306,88	1,79%	1,79%	1,79%
BB IMA-B RESP LIMITADA FIF RENDA FIXA PREVIDENCIÁR...	202.595,72	0,00	0,00	206.217,43	3.621,71	1,79%	1,79%	1,79%
BB TÍTULOS PÚBLICOS VÉRTICE ESPECIAL 2026 RESP LIM...	3.820.813,52	0,00	0,00	3.876.395,76	55.582,24	1,45%	1,45%	0,42%
CAIXA BRASIL ESPECIAL 2026 TÍTULOS PÚBLICOS RESP L...	918.622,28	0,00	0,00	931.983,58	13.361,30	1,45%	1,45%	0,42%
BB TÍTULOS PÚBLICOS VÉRTICE 2026 RESP LIMITADA FIF...	3.700.818,46	0,00	0,00	3.754.644,87	53.826,41	1,45%	1,45%	0,42%
CAIXA BRASIL IMA-B 5 TÍTULOS PÚBLICOS RESP LIMITAD...	2.003.441,20	0,00	0,00	2.029.580,31	26.139,11	1,30%	1,30%	0,78%
BB IMA-B 5 RESP LIMITADA FIF CIC RENDA FIXA PREVID...	1.332.997,11	0,00	0,00	1.350.292,31	17.295,20	1,30%	1,30%	0,78%
CAIXA BRASIL GESTÃO ESTRATÉGICA RESP LIMITADA FIF ...	1.202.417,84	0,00	0,00	1.217.323,81	14.905,97	1,24%	1,24%	1,82%
CAIXA BRASIL ESPECIAL 2027 TÍTULOS PÚBLICOS RESP L...	139.137,52	0,00	0,00	140.840,29	1.702,77	1,22%	1,22%	0,38%
BB TÍTULOS PÚBLICOS VÉRTICE 2027 II RESP LIMITADA ...	3.209.486,81	0,00	0,00	3.248.733,92	39.247,11	1,22%	1,22%	0,38%
BB IDKA 2 TÍTULOS PÚBLICOS RESP LIMITADA FIF RENDA...	190.920,84	0,00	0,00	193.251,52	2.330,68	1,22%	1,22%	0,78%
BB TÍTULOS PÚBLICOS VÉRTICE 2027 RESP LIMITADA FIF...	219.490,77	0,00	0,00	222.151,92	2.661,15	1,21%	1,21%	0,38%
BB TÍTULOS PÚBLICOS VÉRTICE 2028 RESP LIMITADA FIF...	3.468.010,31	0,00	0,00	3.510.040,32	42.030,01	1,21%	1,21%	0,91%
CAIXA BRASIL IDKA IPCA 2A TÍTULOS PÚBLICOS RESP LI...	1.787.898,82	0,00	0,00	1.809.533,19	21.634,37	1,21%	1,21%	0,82%
BB ALOCAÇÃO ATIVA RETORNO TOTAL RESP LIMITADA FIF ...	635.542,26	0,00	0,00	643.015,66	7.473,40	1,18%	1,18%	0,18%
BB RENDA FIXA ATIVA PLUS LONGO PRAZO FIC FIF RESP...	115.536,66	0,00	0,00	116.863,88	1.327,22	1,15%	1,15%	0,90%
CAIXA BRASIL ATIVA RESP LIMITADA FIF CIC RENDA FIX...	1.576.459,81	0,00	0,00	1.593.836,51	17.376,70	1,10%	1,10%	0,91%
CAIXA BRASIL RESP LIMITADA FIF RENDA FIXA REFERENC...	4.294.743,13	0,00	0,00	4.341.820,42	47.077,29	1,10%	1,10%	0,04%
CAIXA BRASIL TÍTULOS PÚBLICOS RESP LIMITADA FIF RE...	724.748,14	0,00	0,00	732.621,85	7.873,71	1,09%	1,09%	0,06%
BB PERFIL RESP LIMITADA FIF CIC RENDA FIXA REFEREN...	4.407.512,37	0,00	0,00	4.455.323,25	47.810,88	1,08%	1,08%	0,03%

Retorno dos Investimentos após as movimentações (aplicações e resgates) no mês de Abril/2026

FUNDOS DE RENDA FIXA

Ativos Renda Fixa	Saldo Anterior	Aplicações	Resgates	Saldo Atual	Retorno (R\$)	Retorno (%)	(%) Instit	Var - Mês
BB TESOIRO SELIC RESP LIMITATA FIF CIC RENDA FIXA ...	50.715,31	0,00	0,00	51.255,76	540,45	1,07%	1,07%	0,00%
CAIXA BRASIL IRF-M 1 TÍTULOS PÚBLICOS RESP LIMITAD...	2.925.752,28	0,00	0,00	2.955.522,50	29.770,22	1,02%	1,02%	0,33%
BB IRF-M 1 TÍTULOS PÚBLICOS RESP LIMITADA FIF CIC ...	133.312,44	0,00	16.400,00	118.222,12	1.309,68	0,98%	0,99%	0,32%
BB PERFIL SOBERANO RESP LIMITADA FIF CIC RENDA FIX...	575.001,01	631.864,37	470.500,00	744.963,17	8.597,79	0,71%	1,07%	0,00%
Total Renda Fixa	37.653.077,99	631.864,37	486.900,00	38.261.844,61	463.802,25	1,23%		0,47%

Retorno dos Investimentos após as movimentações (aplicações e resgates) no mês de Abril/2026

FUNDOS DE RENDA VARIÁVEL, ESTRUTURADOS E FUNDO IMOBILIÁRIO

Ativos Renda Variável	Saldo Anterior	Aplicações	Resgates	Saldo Atual	Retorno (R\$)	Retorno (%)	(%) Instit	Var - Mês
CAIXA INDEXA BOLSA AMERICANA RESP LIMITADA FIF MUL...	598.770,77	0,00	0,00	666.301,15	67.530,38	11,28%	11,28%	5,32%
BB BOLSA AMERICANA RESP LIMITADA FIF AÇÕES	1.201.226,20	0,00	0,00	1.333.427,54	132.201,34	11,01%	11,01%	4,93%
BB GLOBAIS INSTITUCIONAL RESP LIMITADA FIF AÇÕES	336.039,14	0,00	0,00	364.795,22	28.756,08	8,56%	8,56%	6,31%
CAIXA INSTITUCIONAL RESP LIMITADA FIF AÇÕES BDR NÍ...	556.544,08	0,00	0,00	600.543,58	43.999,50	7,91%	7,91%	6,08%
CAIXA ALOCAÇÃO MACRO RESP LIMITADA FIF CIC MULTIME...	1.108.969,62	0,00	0,00	1.125.320,85	16.351,23	1,47%	1,47%	1,09%
CAIXA EXPERT VINCI VALOR RPPS RESP LIMITADA FIF CI...	433.753,83	0,00	0,00	435.474,51	1.720,68	0,40%	0,40%	7,72%
CAIXA BRASIL AÇÕES LIVRE QUANTITATIVO RESP LIMITAD...	1.054.823,89	0,00	0,00	1.047.329,30	-7.494,59	-0,71%	-0,71%	10,93%
BB VALOR RESP LIMITADA FIF CIC AÇÕES	2.102.435,21	0,00	0,00	2.075.275,60	-27.159,61	-1,29%	-1,29%	7,81%
BB IBOVESPA ATIVO FIC AÇÕES	424.786,13	0,00	0,00	417.808,69	-6.977,44	-1,64%	-1,64%	7,97%
CAIXA AÇÕES MULTIGESTOR RESP LIMITADA FIF CIC AÇÕE...	240.104,80	0,00	0,00	235.917,57	-4.187,23	-1,74%	-1,74%	8,50%
Total Renda Variável	8.057.453,67	0,00	0,00	8.302.194,01	244.740,34	3,04%		6,46%

Disclaimer

Este documento (caracterizado como relatório, parecer ou análise) foi preparado para uso exclusivo do destinatário, não podendo ser reproduzido ou distribuído por este a qualquer pessoa sem expressa autorização da CRÉDITO & MERCADO ENGENHARIA FINANCEIRA.. As informações aqui contidas, tem por somente, o objetivo de prover informações e não representa, em nenhuma hipótese, uma oferta de compra e venda ou solicitação de compra e venda de qualquer valor mobiliário ou instrumento financeiro. Trata-se apenas uma OPINIÃO que reflete o momento da análise e são consubstanciadas em informações coletadas em fontes públicas e que julgamos confiáveis.

A utilização destas informações em suas tomadas de decisão e consequentes perdas e ganhos não nos torna responsáveis diretos. As informações deste documento estão em consonância com as informações sobre o(s) produto(s) mencionado(s), entretanto não substituem seus materiais oficiais, como regulamentos, prospectos de divulgação e outros exigidos legalmente.

As informações aqui contidas não representam garantia de exatidão das informações prestadas ou julgamento sobre a qualidade delas, e não devem ser consideradas como tais. É recomendada a leitura cuidadosa destes materiais, com especial atenção para as cláusulas relativas aos objetivos, aos riscos e à política de investimento do(s) produto(s).

Todas as informações podem ser obtidas com os responsáveis pela distribuição, administração, gestão ou no próprio site da CVM (Comissão de Valores Mobiliários) através do link:
<https://www.gov.br/cvm/pt-br>.

Sua elaboração buscou atender os objetivos do cliente, considerando a sua situação financeira e seu perfil de investidor. A rentabilidade obtida no passado não representa garantia de rentabilidade futura e os produtos estruturados e/ou de longo prazo possuem, além da volatilidade, riscos associados à sua carteira de crédito e estruturação. Os riscos inerentes aos diversos tipos de operações com valores mobiliários de bolsa, balcão, nos mercados de liquidação futura e de derivativos, podem resultar em perdas aos investimentos realizados, bem como o inverso proporcionalmente. Todos e qualquer outro valor exibido está representado em Real (BRL) e para os cálculos, foram utilizadas observações diárias, sendo sua fonte o Sistema Quantum Axis e a CVM.

A contratação de empresa de Consultoria de Valores Mobiliários para a emissão deste documento não assegura ou sugere a existência de garantia de resultados futuros ou a isenção de risco. Cabe a Consultoria de Valores Mobiliários a prestação dos serviços de ORIENTAÇÃO, RECOMENDAÇÃO E ACONSELHAMENTO, DE FORMA PROFISSIONAL, INDEPENDENTE E INDIVIDUALIZADA, SOBRE INVESTIMENTOS NO MERCADO DE VALORES MOBILIÁRIOS, CUJA ADOÇÃO E IMPLEMENTAÇÃO SEJAM EXCLUSIVAS DO CLIENTE (Resolução CVM nº 19/2021).

Na apuração do cálculo de rentabilidade da carteira de investimentos são considerados os recursos que compõem a carteira previdenciária do RPPS, conforme sua natureza e finalidade, compreendendo aqueles vinculados ao custeio dos benefícios previdenciários, sendo excluídos, para fins de análise, os recursos destinados ao custeio de despesas administrativas, em consonância com o disposto no art. 84, inciso III, alínea "a", da Portaria MTP nº 1.467/2022.

Cabe aos Regimes Próprios de Previdência Social, independentemente da contratação de consultoria de valores mobiliários, observar e assegurar o cumprimento das normas aplicáveis à gestão e à aplicação de seus recursos, em especial aquelas estabelecidas na Resolução CMN nº 5.272/2025, que dispõe sobre os princípios, parâmetros, limites, condições e requisitos para os investimentos dos RPPS, cabendo exclusivamente aos seus órgãos competentes a deliberação, aprovação e implementação das decisões de investimento.

